



Programa Doble Titulación SENA con la Educación Media

Proceso de Registro Plataforma SENA SofiaPlus para matrícula vigencia 2021



www.sena.edu.co

Complejo Tecnológico
Agroindustrial Pecuario y
Turístico SENA Regional
Antioquia
Apartado, enero de 2021



El empleo
es de todos

Mintrabajo

Lineamiento

De acuerdo con la **Circular No.01-3-2019-000211 del 11 de diciembre de 2019**, el registro de los aspirantes en el aplicativo SofiaPlus es responsabilidad directa del Establecimiento Educativo, **quienes deben garantizar la integridad, veracidad y vigencia de los datos personales y de contacto.**

Los líderes de articulación junto con los instructores técnicos, harán acompañamiento y orientación en el desarrollo de la actividad.

Cuando exista limitante confirmada de acceso a tecnología o personas en condición de discapacidad, el registro podrá ser realizado por el SENA.



@SENAcomunica

www.sena.edu.co

Registro

Es el acto mediante el cual una persona por iniciativa particular, registra su información básica de identificación y contacto en los sistemas de información del SENA.

The screenshot displays the SofiaPlus website interface. At the top, there are logos for SENA and SofiaPlus, along with a navigation bar containing 'Buscar oferta', 'Presentar pruebas de selección', and 'Certificados'. A blue banner in the top right corner promotes 'INGLÉS VIRTUAL INSCRÍBETE GRATIS EN UNO DE NUESTROS CURSOS'. Below the navigation bar, a green banner reads 'Bienvenido a SofiaPlus, el portal de oferta educativa del SENA'. A central navigation row features icons for 'Carreras presenciales', 'Carreras virtuales', 'Cursos cortos presenciales', 'Cursos cortos virtuales', and 'Cursos de inglés'. The main content area includes a search form with fields for '¿Qué le gustaría estudiar?' (with a dropdown for 'Todos los tipos' and an example 'Ej: Cocina, Contabilidad') and '¿En donde le gustaría estudiar?' (with an example 'Ej: Cali, Cartagena'). There are also checkboxes for 'Todos los programas' and 'Solo programas con oferta de formación disponible', and a 'buscar' button. To the right of the search form are two buttons: 'Regístrate' and 'Ingresar'. Below the search form, there are two teal buttons: '¿Necesita una búsqueda mas sencilla?' and '¿Olvidó su contraseña?'. A 'Recomendaciones de seguridad en SOFIA Plus.' section is on the left, and a 'Tweets by SENAComunica' section is in the middle. On the right, there are four buttons: 'Verifique si está inscrito en un programa de formación', 'Fechas importantes', 'Guía de inscripción', and 'Apoyos de sostenimiento'. At the bottom, a dark grey bar contains the text '¿Necesita más información o tiene preguntas sobre estudiar en el SENA?' and a 'Resuelva sus dudas aquí' button. The footer includes contact information for Bogotá (3430111) and the rest of the country (018000910270), along with the service hours and a copyright notice for 2008/2014.

Instructivo Proceso de Registro Plataforma Sofiaplus del SENA



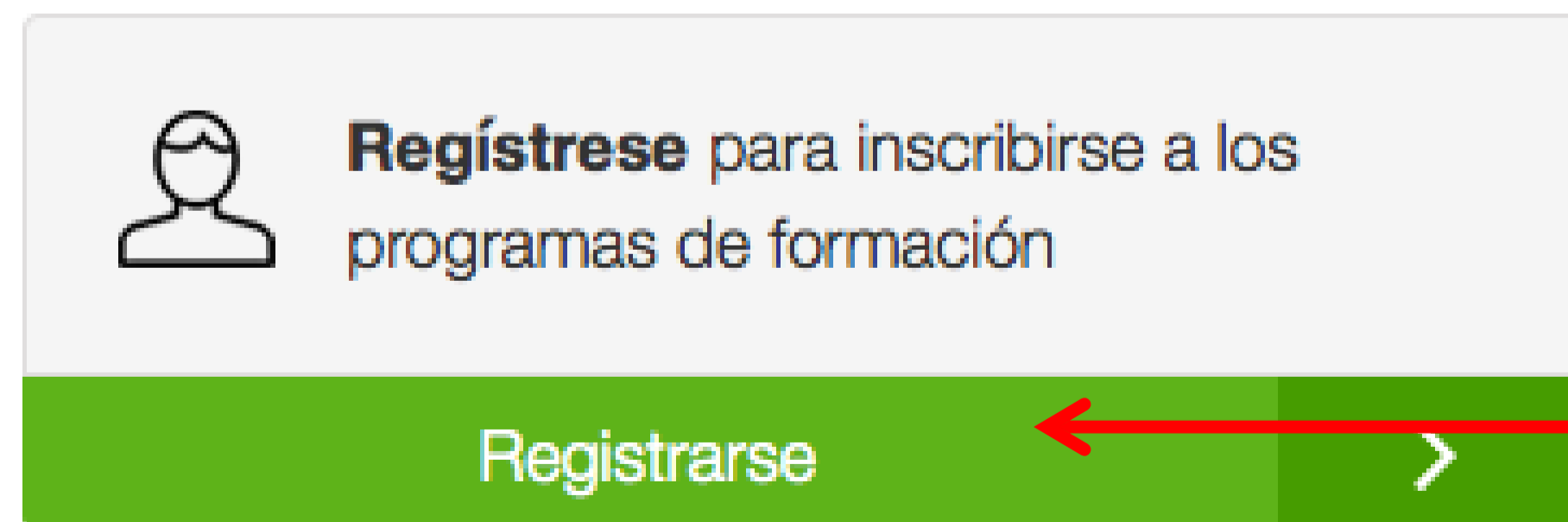
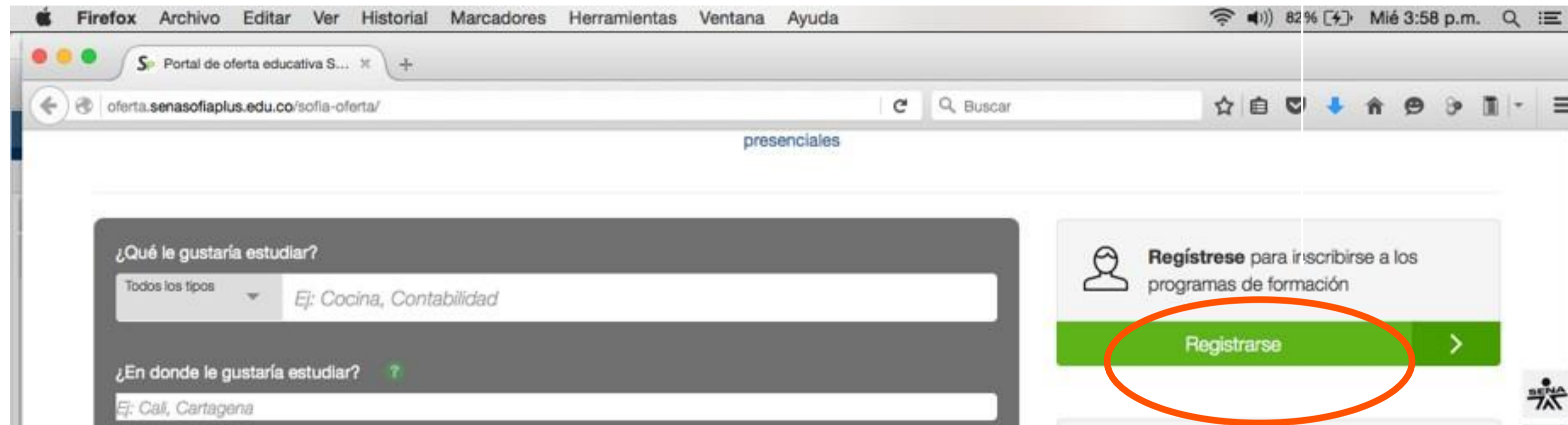
1. Ingresar a la página www.senasofiaplus.edu.co

Es importante que este registro en la plataforma de Sofiaplus se realice en compañía del docente par y que cada estudiante tenga el documento de identidad a la mano, ya que **se debe tener especial cuidado en el registro que los nombres, documento de identidad y fecha de expedición queden tal cual aparece en el documento de identidad**, para que no se generen problemas durante el proceso.

Instructivo Proceso de Registro Plataforma Sofiaplus del SENA



2. Dar clic en el botón Registrarse



Dar clic en registrarse

Instructivo Proceso de Registro Plataforma Sofiaplus del SENA



3. Validar usuario:

Diligenciar el formulario: tipo de documento y número

Antes de registrarse confirme que su usuario no haya sido creado


Ingrese los siguientes datos para confirmar que su usuario será realmente nuevo


Tipo de documento de identidad

Número de documento

Finalmente, dar clic en validar.

Si el usuario ya existe, le saldrá el siguiente mensaje:

 **Atención**
Este usuario ya existe, por favor ingrese utilizando sus credenciales de usuario. Recuerde que si no recuerda su contraseña también la puede restablecer.



Si el usuario no existe, al dar clic en validar el sistema le dará acceso al formulario de inscripción.

Instructivo Proceso de Registro Plataforma Sofiaplus del SENA



4. Aceptar los términos de uso y política de confidencialidad – Paso 1

Registro de usuarios nuevos
▼ ¿Por qué registrarse como usuario?

Términos y condiciones | Información básica | Datos de contacto | Asignar clave y finalizar

Términos y condiciones

Paso 1 Paso 2 Paso 3 Paso 4

- La información que registra es verídica y real, y corresponde a sus datos personales.
- El usuario y la contraseña asignados son de carácter intransferible, personal y modificable únicamente por su titular.
- La suplantación o ingreso de información falsa constituye un fraude el cual puede conllevar sanciones e inhabilidades.
- Como usuario hará un buen uso de la información a la que tenga acceso.

Acepto los términos de uso y política de confidencialidad y entiendo las responsabilidades derivadas de estas.

[Términos de Uso y Política de Confidencialidad](#)

Regresar Continuar

Si es usuario nuevo, debe dar clic en aceptar los términos de uso y confidencialidad. Luego dar clic en continuar.

Instructivo Proceso de Registro Plataforma Sofiaplus del SENA



5. Diligenciar la información básica – Paso 2

Información básica

Paso 1 **Paso 2** Paso 3 Paso 4

Para registrarse en Sofia Plus debe ingresar información básica de identificación. Tenga en cuenta que los campos marcados con * son obligatorios para continuar el registro.

Documento de identidad

Tipo de documento *

No. de documento *

País de expedición *

Departamento donde fue expedido *

Municipio donde fue expedido *

Fecha de expedición *

Datos de identificación

Nombres *

Primer apellido *

Segundo apellido

Género *

Fecha de nacimiento *

País de nacimiento *

Departamento de nacimiento *

Diligenciar todos los campos del formulario según información requerida. Clic en continuar.

Registre la información tal y como aparece en el documento de identidad. Que sea veraz (cierta y contrastable).

Instructivo Proceso de Registro Plataforma Sofiaplus del SENA



6. Diligenciar la información solicitada – Paso 3

Lugar de residencia

País * COLOMBIA

Departamento * Seleccione

Municipio * Seleccione

Contacto personal

Correo electrónico *

Confirme su correo *

Teléfono * 57 1

Teléfono móvil 300

Datos de un familiar o acudiente mayor de edad

Nombres y apellidos * MARIELA ZAPATA *

Teléfono * 57 1

Regresar Continuar

Diligenciar todos los campos del formulario según información requerida. Clic en continuar.

Registre información que sea veraz (cierta y contrastable).

Mantener los datos personales y de contacto actualizados es su responsabilidad como futuro aprendiz.

Instructivo Proceso de Registro Plataforma Sofiaplus del SENA



7. Asignar clave y finalizar – Paso 4

Asignar clave y finalizar

Paso 1 Paso 2 Paso 3 **Paso 4**

Finalmente, deberá ingresar la contraseña personal con la que tendrá acceso a los distintos servicios de Sofia Plus. Tenga en cuenta que los campos marcados con * son obligatorios.

Credenciales de acceso al sistema
Tenga en cuenta que la contraseña debe de contener por lo menos: 5 número(s).

Contraseña *

Confirme su contraseña *

Imagen de verificación
Con el objetivo de confirmar de que se trata de un registro legítimamente solicitado, por favor ingrese los caracteres que vea en la siguiente imagen. Tenga en cuenta que se diferenciarán minúsculas y mayúsculas.



[Cambiar Imagen](#)

[Regresar](#) [Terminar](#)

Diligenciar todos los campos del formulario según información requerida.

Dar clic en termina al finalizar

Se sugiere que al registrar la contraseña, se use como clave **la primera letra del nombre en mayúscula, la segunda letra del nombre en minúscula y luego el documento de identidad sin espacios.**

Ejemplo: Paula Andrea Cuervo,
Documento: 2345678
Clave: Pa2345678

Se solicita esta clave ya que los primeros encuentros se trabajará en la plataforma y se necesita que por tiempo, todos tengan conocimiento de su clave, **pero esta se podrá y debe cambiar posteriormente.**



Buscar este sitio

- Inicio
- La Entidad
- Regionales
- Formación
- Empleabilidad
- Empresarios
- Familia SENA
- Salida de Prensa
- Transparencia
- Servicio al Ciudadano

SENA > Inicio > Formación

- Estudie en el SENA
- Formación virtual
- Bilingüismo
- Articulación con la Media
- Ampliación de Cobertura
- Trabajo seguro en alturas
- Evaluación y Certificación por Competencias Laborales
- Aseguramiento de la Calidad
- Economía Naranja
- WorldSkills
- Aulas Móviles
- Bibliotecas
- Tecnología e Innovación
- Tecnoparademas
- Tecnoparque
- AgrosENA

¿Quiere estudiar en el SENA ?

El SENA ofrece la mejor formación técnica y tecnológica de Colombia. A través de distintas carreras y cursos complementarios, usted podrá desempeñar oficios y ocupaciones que requieren los sectores productivos del país.

El SENA cuenta con una plataforma virtual llamada, SOFIAPlus: es la abreviación de Sistema Optimizado para la Formación Integral del Aprendizaje Activo; permite a cualquier persona acceder a un programa de formación complementaria y titulada.

Con este buscador puede encontrar el tipo de formación que desea, digite las palabras claves, el lugar y presione en el botón buscar, lo redireccionará a la plataforma SOFIA.



¿Qué le gustaría estudiar?

Todos los tipos de formación

¿En donde le gustaría estudiar?

Solo programas con oferta de formación disponible

buscar

Con una cobertura en todos los centros de formación a lo largo y ancho de Colombia, la oferta educativa del SENA está al alcance de todos los colombianos y se acomoda a las necesidades de cada región. Así mismo, existe una amplia oferta de programas virtuales para estudiar sin salir de casa.

Todos los procesos de formación que ofrece el SENA son gratuitos y garantizan las herramientas adecuadas para que las personas puedan vincularse al mercado laboral.

“ Obtenga el título que tanto sueña y consiga un empleo decente



Inscripción

Es el acto mediante el cual una persona manifiesta su interés en formarse en un programa del SENA en cualquiera de sus Centros.

En el caso de la Media Técnica se realiza por parte del área de Administración Educativa del Centro de Formación SENA correspondiente.

Matrícula

Se realiza al momento que el aspirante es inscrito y al presentar los documentos requeridos para la matrícula.

En el caso de la Media Técnica el proceso de matrícula se realiza a partir de la entrega por parte de la Institución Educativa de la papelería requerida para la misma.



Buscar este sitio

- Inicio
- La Entidad
- Regionales
- Formación
- Empleabilidad
- Empresarios
- Familia SENA
- Sala de Prensa
- Transparencia
- Servicio al Ciudadano

SENA > Inicio > SENA

- Quiénes Somos
- Funciones y deberes
- Misión y Visión
- Valores y compromisos institucionales
- Estructura organizacional
- Perfiles de los funcionarios Directivos
- Manual de funciones
- Directorio SENA
- Internacionalización
- Planeación Estratégica
- Sistema Integrado de Gestión

Quiénes somos

EL SENA es un establecimiento público del orden Nacional y con autonomía administrativa, adscrito al Ministerio del Trabajo.



El Servicio Nacional de Aprendizaje - SENA, es un establecimiento público del orden nacional, con personería jurídica, patrimonio propio e independiente, y autonomía administrativa; Adscrito al Ministerio del Trabajo de Colombia. Ofrece formación gratuita a millones de colombianos que se benefician con programas técnicos, tecnológicos y complementarios que enfocados en el desarrollo económico, tecnológico y social del país, entran a engrosar las actividades productivas de las empresas y de la industria, para obtener mejor competitividad y producción con los mercados globalizados.



Buscar este sitio

- Inicio
- La Entidad
- Regionales
- Formación
- Empleabilidad
- Empresarios
- Familia SENA
- Sala de Prensa
- Transparencia
- Servicio al Ciudadano

SENA > Inicio > Regionales

- Zona Caribe
- Zona Andina
- Zona Pacífica
- Zona Amazónica
- Zona de la Orinoquía

Regionales

El SENA tiene 33 regionales. Su objetivo es brindar formación técnica y tecnológica a los colombianos interesados en formarse para el trabajo y para aquellos que desean crear empresa.



Regionales SENA - Sala de Prensa SENA

Consulte nuestro directorio consolidado de sedes y horarios de atención [AQUI](#)



Para la vigencia 2020, se solicitarán los siguientes **documentos para la matrícula de los estudiantes interesados en el Programa Doble Titulación SENA con la Educación Media:**

1. **Carta de intención continuidad y matrícula 2020**, firmada por rector y coordinador académico responsable del programa, donde conste que los aspirantes están al día en su formación académica.
2. **Copia legible del documento de identificación de cada estudiante al 150%**. Todos los documentos deben estar vigentes.
3. **Copia legible de afiliación a salud o sisben**. Todo el estudiante debe estar en estado activo.
4. **Formato SENA “Mi compromiso como Aprendiz SENA”** (nuevo). Diligenciado y firmado por cada estudiante y acudiente.
5. **Formato SENA “Tratamiento de datos menor de edad”** (nuevo). Diligenciado y firmado por cada estudiante y acudiente.
6. **Formato SENA “Planilla de asistencia a matrícula”**. Diligenciada y firmada por los estudiantes.
7. Registro de cada estudiante **en el aplicativo SENA Sofiaplus**, rol usuario.
8. Acta de compromiso de la Institución debidamente diligenciada y firmada.
9. Relación de aprendices en formato Excel sin puntos ni comas.
- 10 Certificado de grado noveno donde consta que el estudiante curso y aprobó el grado noveno



GRACIAS

Línea de atención al ciudadano: 018000 910270
Línea de atención al empresario: 018000 910682



www.sena.edu.co